

Karta techniczna

Fiona tapeta dekoracyjna



Opis:

Kolekcje tapet dekoracyjnych Fiona spełniają najwyższe wymagania rynku pod względem wzornictwa i parametrów technicznych. Ze swoim doświadczeniem w projektowaniu i produkcji tapet od 1897 roku, Fiona jest jednym z największych producentów tapet w Skandynawii i jednym z najnowocześniejszych producentów w Europie.

Fiona projektuje większość kolekcji samodzielnie, czasem we współpracy z zewnętrznymi projektantami. Inspiracją dla kolekcji są Skandynawskie światło i natura. Często wzory są dodatkowo zaakcentowane poprzez dodanie efektu matu i połysku, dzięki czemu wygląd tapety jest inny w zależności od kąta patrzenia.

Tapety Fiona charakteryzują się najwyższym poziomem technicznym, w którym siła krycia i zmywalność są na znacznie wyższym poziomie niż standardowe tapety tego typu. Fabryka, w której są produkowane, jest jedną z najnowszych w Europie (powstała w 2010 r.) i posiada certyfikat ISO 14001. Podczas produkcji używamy tylko farb i lakierów na bazie wody, bez domieszek PCW. Tapety Fiona są drukowane na wysokiej jakości podłożu z włókny (non-woven) techniką sitodruku i techniki „bębna grawerowanego”. Charakteryzują się bardzo wysoką, stabilną jakością.

Aplikacja:

Do stosowania w suchych pomieszczeniach.

Podłoże musi być czyste, suche i nośne. Podłoża lekko pyłące lub chłonne należy zagruntować odpowiednim gruntem lub za pomocą kleju.






Klej do tapet: Stosować klej skrobiowy wzmocniony PVA, odpowiedni do tapet z włókny (tapet non-woven).

Klej należy nakładać jednolitą warstwą na ścianę lub na spód tapety. W celu uzyskania odpowiedniej przyczepności zaleca się stosować klej w ilości 4-5 m²/l. W przypadku nakładania kleju na ścianę - klej należy pozostawić na ścianie do lekkiego podeschnięcia, aż stanie się „lepki”.

Przyklejanie tapety: stosujemy metodę przyklejania „od krawędzi do krawędzi”, tzw. „na styk”.

Wygładzić na całej długości za pomocą szczotki do wygładzania tapet lub plastikowej pacy. Należy zwrócić szczególną uwagę na usunięcie wszystkich bąbli powietrza. Bąble powietrza usuwamy z całej długości tapety za pomocą szczotki do wygładzania z krótkim włosiem lub plastikowej pacy. Nadmiar kleju oraz wszelkie zabrudzenia klejem usuwamy na świeżo, zanim klej wyschnie, za pomocą czystej wilgotnej gąbki lub szmatki i letniej czystej wody.

Dane techniczne:

	Gramatura	Szerokość	Długość rolki	Ilość w opakowaniu	Ilość na palecie
	71-120g	53cm ±3%	10,05m	12 rolek	288 rolek
Nazwa kolekcji	Designs of Scandinavia				
Zmywalność		Bardzo odporne na zmywalne, matowe kolory z matowym akrylowym lakierem wierzchnim			
Odporność na światło		Dobra odporność na światło, nie blaknie			
Krycie		Bardzo wysokie, >98% tapety o jasnym podkładzie mogą wymagać jednolitego kolorystycznie podłoża			
Pasowanie wzoru		Dowolne, proste na tej samej wysokości lub z przesunięciem, zgodnie z etykietą. Długość wzoru zaznaczona jest na spodniej stronie tapety.			
Okresowe czyszczenie		Można zmywać wilgotną szmatką lub gąbką. Zachowaj ostrożność podczas czyszczenia.			
			Usuwanie na mokro		
CE zgodność	(EN 15102)	DoP 301	Dokument dostępny na żądanie		
RAL zgodność		479 /N233	Dokument dostępny na żądanie		
Klasa palności	(EN 13501-1:2007)	B-s1,d0	Dokument dostępny na żądanie		
Emisja TVOC	(ISO 16000)	A+	Dokument dostępny na żądanie		
HS numer		48149010			
Miejsce produkcji	Flügger Poland sp. z o. o. Gdańsk PL ISO 14001 certificate				

TDS FIONA DNW, wersja: Grudzień 2018

Zawsze upewnij się, że karta techniczna jest najnowszą edycją. Zapoznaj się również z informacjami podanymi na etykiecie produktu. Wszystkie informacje opierają się na obowiązującym prawodawstwie, badaniach laboratoryjnych i praktycznym doświadczeniu.

Kontakt: Flügger A / S, Islevalvej 151, DK-2610 Rødovre, Dania.
Telefon: +45 4454 1505 Mail: fionaexport@flugger.com

Fiona[®]
wall design